
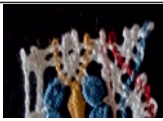

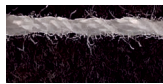






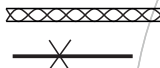





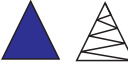

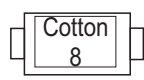












# Anda Kanocz Lace

## Značky a vysvetlivky

Symbol	kód /Code	Foto	SK	CS	EN	HU	PL
2,  -2, -1 ...	S E		počet párov na začiatku	počet páru /začátek	Colour of thread and number of pairs	Cérnaszín + párok száma	liczba par na początku
	T		točiť/ krútiť	točit	Twist	Ráhajtás	skręcać
	CTC		plátno	Plátenko	Cloth stich	Vászón- verés	plóciénko
	T - CT		polpár	polohod	Half - stich	Félverés	siekanka
			špendlík	špendlík	Pin	Gombostű, kitűzési pont	szpilka
	CT -CT		pleteneč	Řetizek	Plait	Fonás	warkoczyk
	L		lístok	lístek	Leaf tally	Levélke alakvetés	listek
			ploštič- ka	pecička	Square dot	Négyzetes alakvetés	kwadratowy listek
			retičela	retičela	Reticella	Háromszög alakú alakvetés	Trójkątny listek
	C 8		Odporúčaná niť pre danú veľkosť čipky		Recommended thread	Javasolt cérna	nitka
	P 		1 pár	1 pár	1 pair	Pár	pary
	CTCTC		Pichaná dierka	Spojka s dírkou	Lock stitch	Alapháló	plóciénko szpilka plóciénko
	H		zháčko- vanie	Přiháčko- vat	join together using the hook sewing	Horgolótűs	Podczepić szydełkiem
	CTTC		obtáčané plátno	obtáčené plátenko	Turning stitch	Csere, ráhajtás, ráhajtás, csere	obtoczone plóciénko

# Anda Kanocz Lace

## Značky a vysvetlivky

Symbol	kód /Code	Foto	SK	CS	EN	HU	PL
			okraj za dva páry	píchané za 2 páry	straight edge	Belső tűzéses szél	brzeg odkładany
			okraj na očká	na očka	shaped edge	Külső tűzéses szél	brzeg na oczka
	CT CT+P		pridávanie párov do pletenca	přidávání párů do řetízku	Start in plait/adding pairs	Kezdés fonattal, új pár bevezetés	dodawanie par do warkoczyka
	CT CT -P		Ukončenie párov v pletenci	Ukončení /odebírání párů v řetízku	End in plait	Befejezés, párok kivezetése	odejmawanie par od warkoczyka
			pomocný špendlík		Temporary pin	segédtű	techniczna szpilka
	W		drôt	drát	Wire	Drót	drut
	G		Vložená niť, obnášačka	Vkládaná niť	Gimp	Kontúrszál	Gimp
	GP		Vložený pár	Vkládaný pár	2 gimp	Kontúrpár	Podwójny gimp
			Falošný pletenec	Nepravý řetizek	false plait	Hamis fonat	Fałszywy warkoczyk
			Farba nite	Farba niťe	Colour of thread	Cérna szín	kolor nici
			Smer postupu		work direction	Haladási irány	Kolejność postępowania
			Výšivka	Výšivka	embroidery	Hímzés	haftowanie
	B		korálik	korálek	bead	Gyöngy	koralik
	E		Ukončenie /odoberanie párov		End	Befejezés/ eldolgózás	koniec

# Anda Kanocz Lace

## Značky a vysvetlivky

Symbol	kód /Code	Foto	SK	CS	EN	HU	PL
			Kosá dierková riečička	Dírková půdice	Torchon	2 ráhajtásos, félverékes alapháló	torchon
			Kosá dierková väzba - pichaná		Double torchon ground/	2 ráhajtásos, egészverékes alapháló	podwójny torchon
			Hrachovinka	Hráška	Rose ground/ Five-hole	Rózsaverékes alapháló	tło dziewicze
			(krajnianska) tylová väzba	Vláčková půdice Vláčka	Point ground Tulle	Tüll háló	tiul
			Slepé očko	vraňátko	Honeycomb	Méhsejt	Dziurka
			prvé prepletenie v slepom očku		Start of Honeycomb	Méhsejt kezdés	Początek dziurki
			pridávanie páru v pikotke		start with picot	Kezdés pikóval	dodawanie pary w pikotce
			pikotka	pikotka	picot	pikó	pikotka
			(krajnianska) koliesková väzba	Růžová půdice/ hrachovinka	Paris ground	Párizsi háló	Róg
			pavúčik	pavouček	Spider	Pók	pajęczek
			Roh v riečičke	roh v půdici	Corner	sarok	róg
			kolmica v metrovej čipke		Perpendicular	Merőleges	Oś powtarzania
			uhlopriečný pletený riadok v riečičke	úhlopříčný řádek v půdici	Diagonal	Átlós	diagonal
			cuchanina	cuchanina	Wild ground		ciuchanina

# Anda Kanocz Lace

<p>0</p> <p>2- 2,6 g/8 m 100g /300 - 550 m</p> <p>C0 Mulinka (mouliné) W vlna C0 bavlna 0 /MA 0 M0 Anchor Artiste Anch. Metallic M0 YarnArt Sparkle</p>	<p>8 - 10</p> <p>100g/650 - 850 m</p> <p>C8 Perlovka 8 - 60x2 tex C10 Kordonet 30 20g/167 m C10 Barkonie bavlna 10 - 35,5 x 3 tex C10 Barkonie bavlna MA 10 C10 YarnArt Canarias C12 Barkonie bavlna MA 12 L10 ľan 50/4 - 33x4 tex M10 YarnArt Camellia ,</p>	<p>15 -20</p> <p>100g/1000-1300 m</p> <p>C15 kordonet 50 C20 kordonet 60 C20 3 nite mulinky C20 YarnArt Violet</p>
<p>24 - 30</p> <p>100g/1300-1600 m</p> <p>C30 cordonett 60 C30 Barkonie bavlna 30 - 20 x 3 tex C24 Barkonie bavlna 24 - 25 x 3 tex L24 ľan 50/2 - 33x2 tex, C30 2 nite mulinky</p>	<p>40 - 50</p> <p>100g/1600 - 2200 m</p> <p>C40 Beckov 80 - 14x2x2 tex C40 kordonet 80 C50 Barkonie ON 50 -14,5 x 3 tex C40 DMC 80</p>	<p>60 - 100</p> <p>100g/2500-3300 m</p> <p>C55 Barkonie MA 55, ON 55 C60 Barkonie MA 60, ON 60 C60 strojová niť bavlna -12x3 tex C60 Beckov 80 - 14x2x2 tex C80 Barkonie 55,60 C55 DMC Cotton 100 /cordonett</p>
<p>Cotton mouliné</p> <p>Mulinka</p>	<p>Cotton</p> <p>Bavlna</p>	
<p>Cotton 0 -10</p> <p>Opletačka tex 60x3, Nm 16,7/3</p>	<p>Linen</p> <p>Ľan</p>	
<p>Cotton 8 Perlé</p> <p>Perlovka tex 50x3, Nm 20/3</p>	<p>Silk</p> <p>Hodváb</p>	
<p>Cotton 10 - 16</p> <p>niť na torchon tex 35x3, Nm 28/3 -34/3</p>	<p>Wool</p> <p>Vlna</p>	
<p>Cotton 20 - 30</p> <p>Stredne hrubá niť tex 20x2, Nm 50/3</p>	<p>Hemp yarn</p> <p>Konope</p>	
<p>Cotton 60 - 100</p> <p>Nite vhodné na tylovú čipku/vláčku tex 14,3x3, Nm 70/3</p>	<p>Metalic</p> <p>Metalické nite</p>	

## Nite a priadze

Cernaszín

Threads

Nitka, przędza

